

CHECK-LIST

LEGENDA: N/A = NÃO APLICÁVEL

DESCRIÇÃO	NA-1	NA-2	NA-3	CHECK
CHAVE PARA FECHADURA	1UN	1UN	1UN	
GAVETAS	3UN	N/A	N/A	

Montador: _____ RG de Identificação: _____

Data: ____/____/____

Marcon Indústria Metalúrgica Ltda. – CNPJ: 57.211.997.0001-46

Endereço: Rua Coelho Neto nº 48 – Cep: 17510-013 – Marília/SP - Brasil

Tel: +55 (14) 3401-2425 - Fax: +55 (14) 3422-3544 - www.marcon.ind.br



<http://www.nocram.ind.br>

MANUAL DE INSTRUÇÃO DOS ARMÁRIOS



NA-1




NA-2



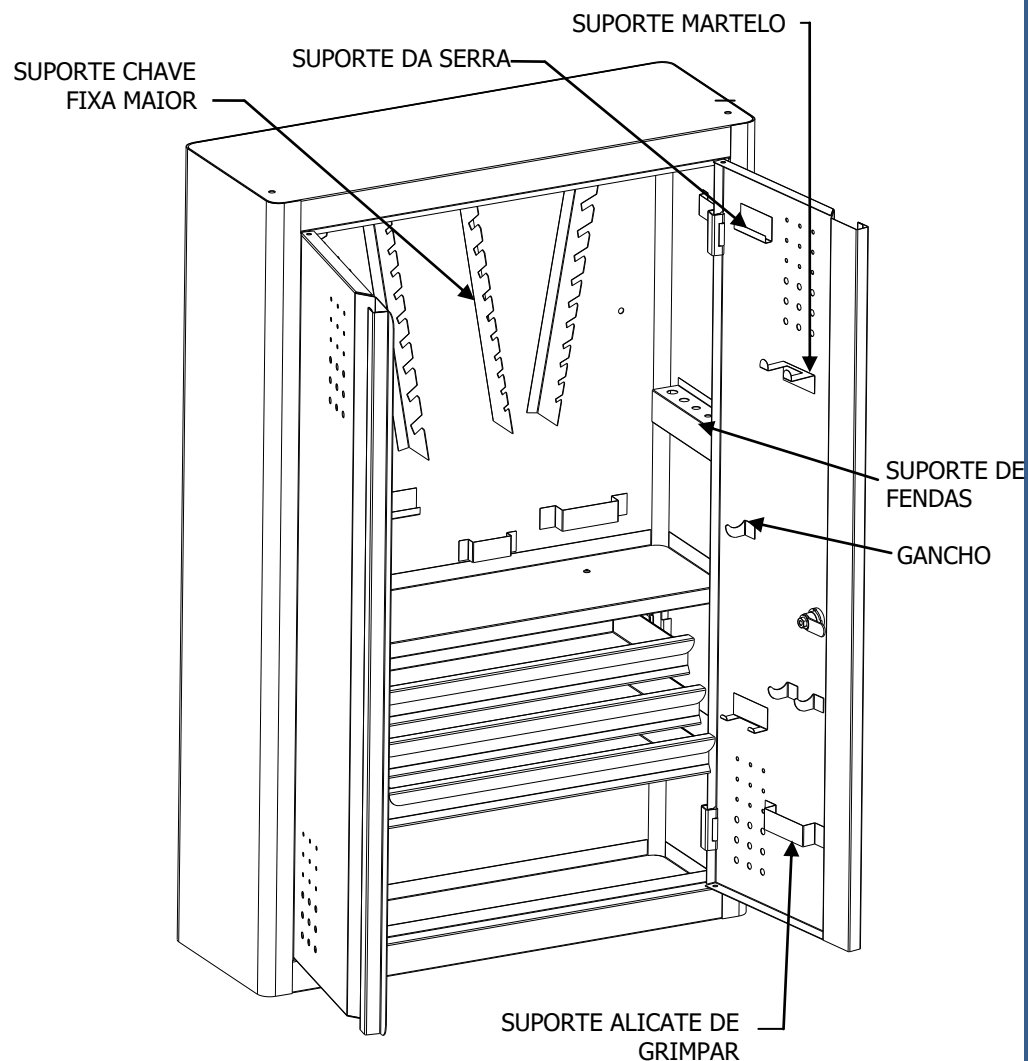
NA-3

Dezembro / 2024



ARMÁRIOS COM SUPORTES FIXOS PARA FERRAMENTAS

1. Os armários possuem suportes fixos para ferramentas em sua estrutura interna conforme desenho ilustrativo abaixo.



2. Somente o armário NA-3 não possui suportes fixos na face interna das portas.

PREZADO CLIENTE

- Leia atentamente todas as instruções contidas neste manual.
- Oriente a todos os usuários do produto sobre as melhores condições, formas e cuidados na sua utilização, garantindo assim, maior tempo de vida útil do equipamento.

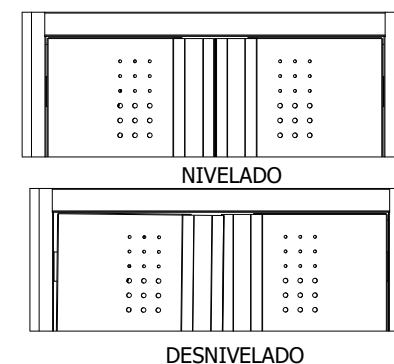
Devido ao programa de melhoria contínua da empresa, as especificações e os produtos presentes neste manual poderão sofrer alterações sem aviso prévio.
As figuras contidas neste manual têm caráter meramente ilustrativo.

SOBRE OS ARMÁRIOS

- Os armários linha Nocran saem de fábrica em perfeitas condições de uso, design moderno, detalhes inovadores e acessórios práticos. Sua principal característica é a flexibilidade na organização de ferramentas, componentes e peças em geral. É produzido com chapa de aço reforçado e seguindo as normas atuais de qualidade, conforto e segurança. Após a sua industrialização, o armário passa por um tratamento de superfície e pintura epóxi com secagem a 220°C. Sua estrutura necessita ser fixada para garantir estabilidade. Todas estas características tornam os armários Nocran aliados na organização de seu posto de trabalho.

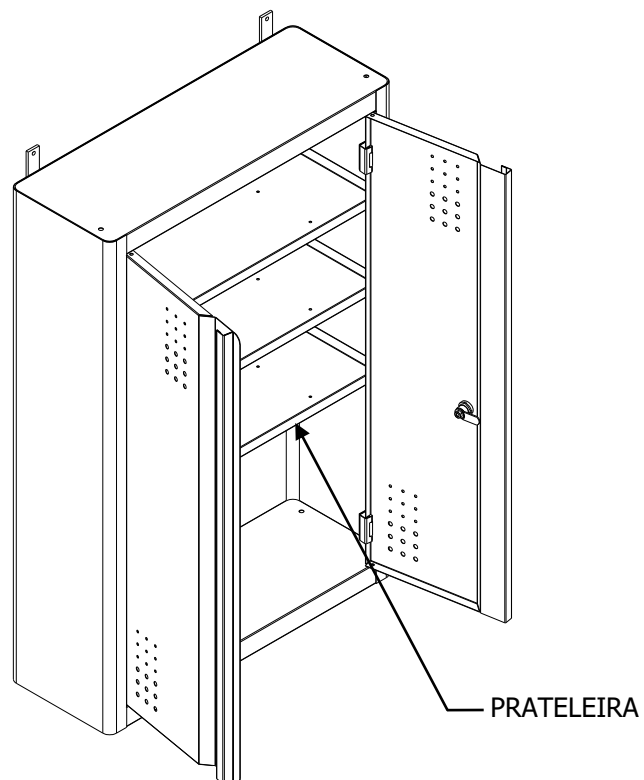
NIVELAMENTO DOS ARMÁRIOS

1. Verifique o nivelamento do armário através da posição das portas, como mostra o desenho abaixo



ARMÁRIOS COM PRATELEIRAS

1. Os armários possuem prateleiras fixas com capacidade de até 60 kg distribuídos.

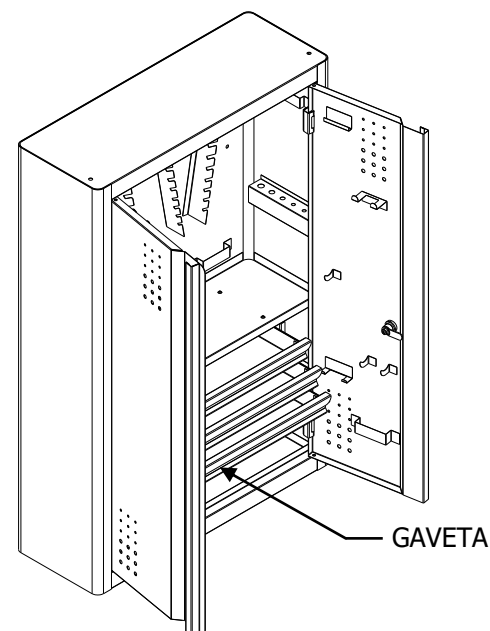


FIXAÇÃO DOS ARMÁRIOS

1. Antes de fixar o armário na parede, certifique-se de que ele está devidamente nivelado. Para fixação do armário na parede, utilize Parafuso rosca soberba diâmetro de 6mm com bucha.

ARMÁRIO COM GAVETAS

1. O armários NA-1 possui 3 gavetas.



2. As gavetas possuem um sistema de deslizamento simples, sem o uso de corrediças telescópicas; as chapas laterais de apoio da gaveta deslizam diretamente sobre o trilho. As gavetas possuem uma capacidade de carga de até 20 kg distribuídos cada uma.

